




dingz

Tutorial

Bedienung Thermostat mit einer Taste


Bedienung Thermostat mit einer Taste



dingz ins Wifi integrieren
und weitere Funktionen

Thermostat-Komfortzustände:

Ein kurzes Drücken der Thermostattaste  zeigt den aktuellen Komfortzustand an:


Orange 

Normalzustand, der Thermostat läuft im Automatikbetrieb entsprechend dem eingestellten Sollwert.

Der Sollwert wird über die App eingestellt. Der Standardwert ist 21°C

Rot 

Heizbetrieb EIN – Warm mit maximal möglicher Heizleistung

Blau 

Heizbetrieb AUS – Heizung bleibt ausgeschaltet.

Komfortzustand anpassen

Durch Drücken und Halten der Thermostattaste (mindesten 1 Sekunde lang) wechselt der Thermostat in den nächsten Zustand von Automatik zu EIN und AUS.